Инструкция по подаче заявления о приеме в Колледж на портале государственных и муниципальных услуг Республики Татарстан с помощью ЕСИА

Внимание!!! *Регистрация в ЕСИА и подача заявления через **личный** кабинет осуществляется **самим абитуриентом**.*

Шаг1. Зарегистрируйтесь на Портале госуслуг РФ (https://www.gosuslugi.ru) для получения учетной записи ЕСИА (потребуется мобильный телефон или электронная почта).

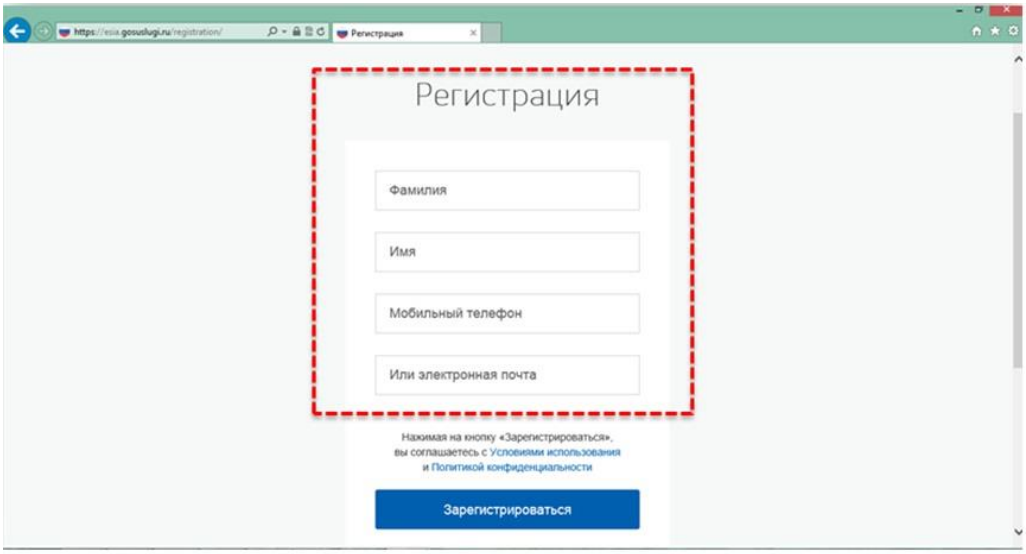

Шаг 2. Доведите учетную запись ЕСИА до уровня «**Стандартная**». Для ее создания нужно указать в профиле СНИЛС и данные документа, удостоверяющего личность, и отправить их на проверку. Личные данные проходят проверку в Федеральной Миграционной Службе и Пенсионном фонде РФ. На ваш электронный адрес будет направлено уведомление о результатах проверки. (*Проверка может занять время*)

Шаг 3. Пройдите авторизацию на Портале государственных и муниципальных услуг Республики Татарстан (https://uslugi.tatarstan.ru) с помощью ЕСИА.

Для этого необходимо:

- в правом верхнем углу главной страницы нажать кнопку «Вход в личный кабинет»

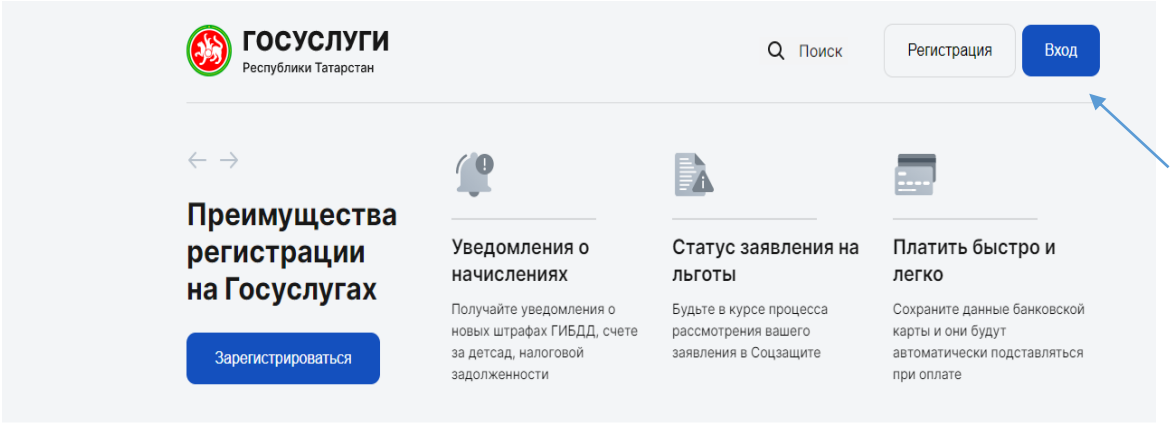

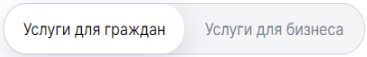

- нажав кнопку, откроется окно авторизации, где нужно нажать кнопку «Вход через ЕСИА», после нажатия которой будет осуществлен переход на Единый портал государственных и муниципальных услуг www.gosuslugi.ru

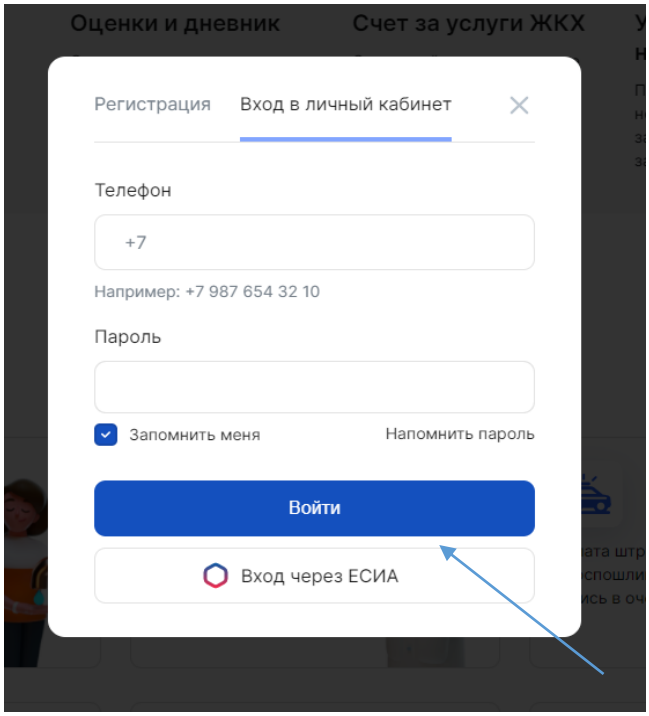

- на Едином портале государственных и муниципальных услуг www.gosuslugi.ru необходимо пройти процедуру авторизации, для этого необходимо ввести логин (или СНИЛС, или e-mail, или номер мобильного телефона), пароль, указанные Вами при регистрации в Шаге 1, и нажать кнопку «Войти».

- после авторизации в ЕСИА откроется окно подтверждения успешного осуществления входа через ЕСИА на Портале государственных и муниципальных услуг Республики Татарстан uslugi.tatarstan.ru

Шаг 4. Подайте заявление в электронном виде на Портале государственных и муниципальных услуг Республики uslugi.tatarstan.ru. Для этого необходим выбрать окно «Школа и кружки», далее «Среднее профессиональное образование».

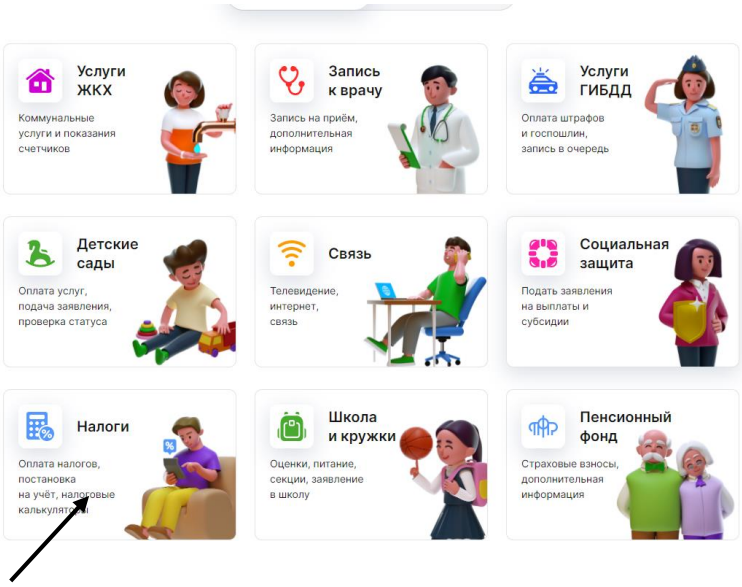

Для подачи заявления необходимы данные аттестата, средний балл.
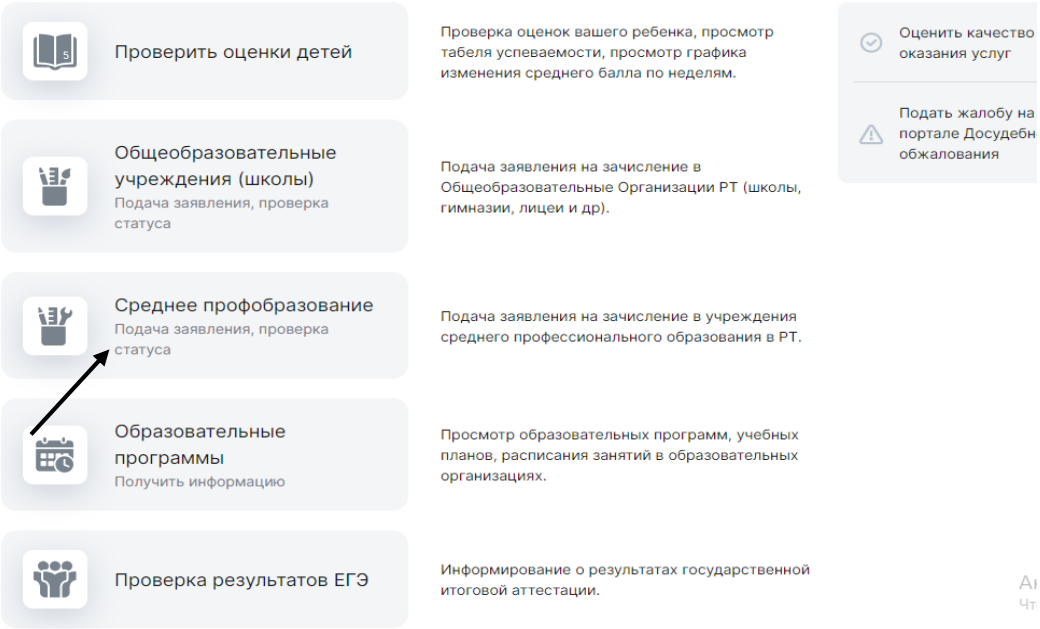
.